



ТЕРРИТОРИАЛЬНЫЙ ОРГАН  
ФЕДЕРАЛЬНОЙ СЛУЖБЫ  
ГОСУДАРСТВЕННОЙ СТАТИСТИКИ  
ПО ЧЕЧЕНСКОЙ РЕСПУБЛИКЕ

# ФИНАНСОВОЕ СОСТОЯНИЕ ОРГАНИЗАЦИЙ

январь – декабрь 2023 года

29.03.2024

# СОДЕРЖАНИЕ

Сальдированный финансовый результат организаций	4
Кредиторская и дебиторская задолженность организаций	12

# 1 Сальдированный финансовый результат организаций

# САЛЬДИРОВАННЫЙ ФИНАНСОВЫЙ РЕЗУЛЬТАТ ОРГАНИЗАЦИЙ\*

январь-декабрь 2023 года, млн рублей

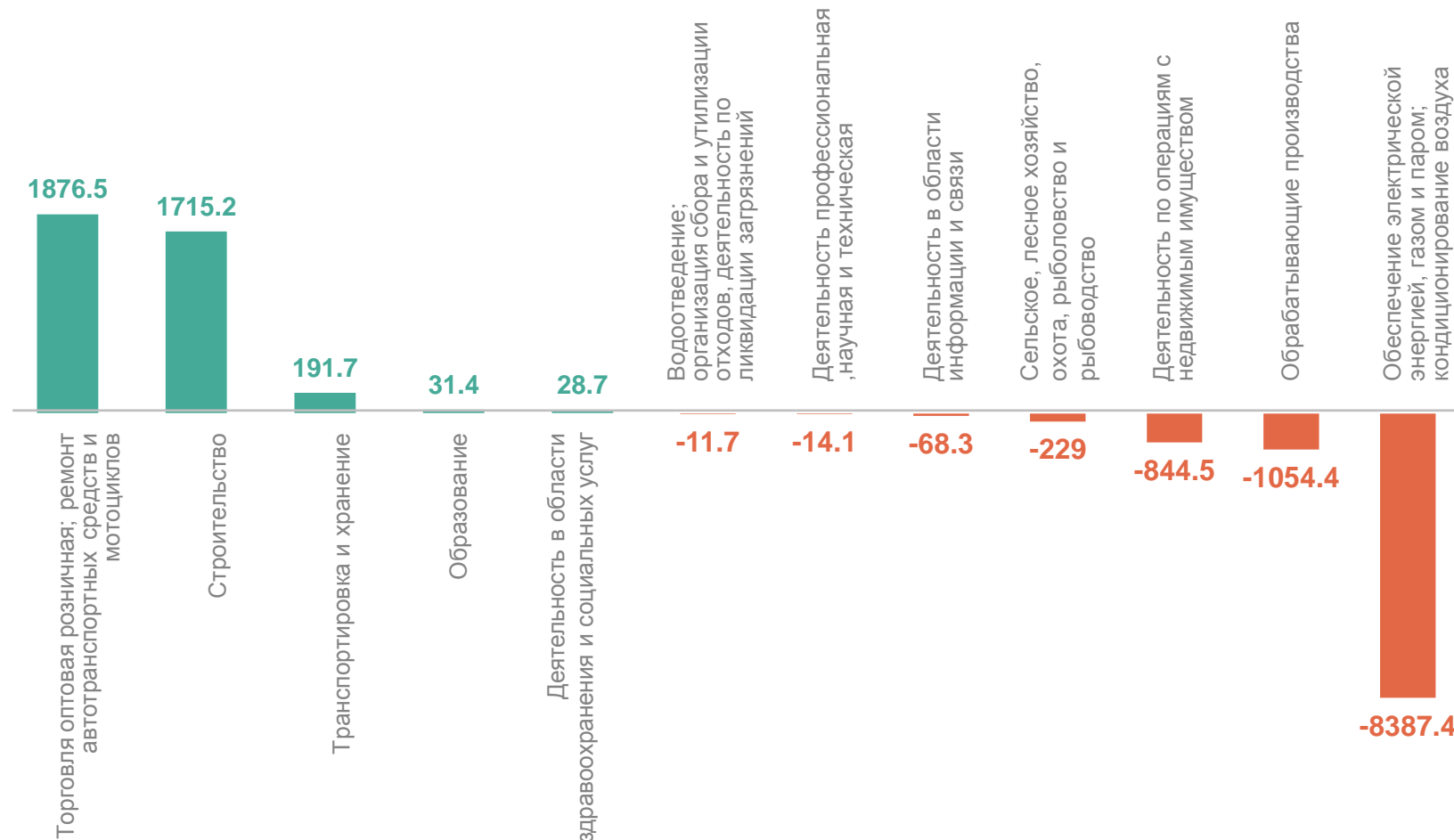
ЧЕЧЕНСТАТ



Сальдированный финансовый результат - **6,7** млрд руб

Прибыль организаций **6,2** млрд руб

Убыток организаций **12,9** млрд руб



\* Прибыль – убыток = сальдированный финансовый результат

# ПРИБЫЛЬ ОРГАНИЗАЦИЙ

январь-декабрь 2023 года

ЧЕЧЕНСТАТ

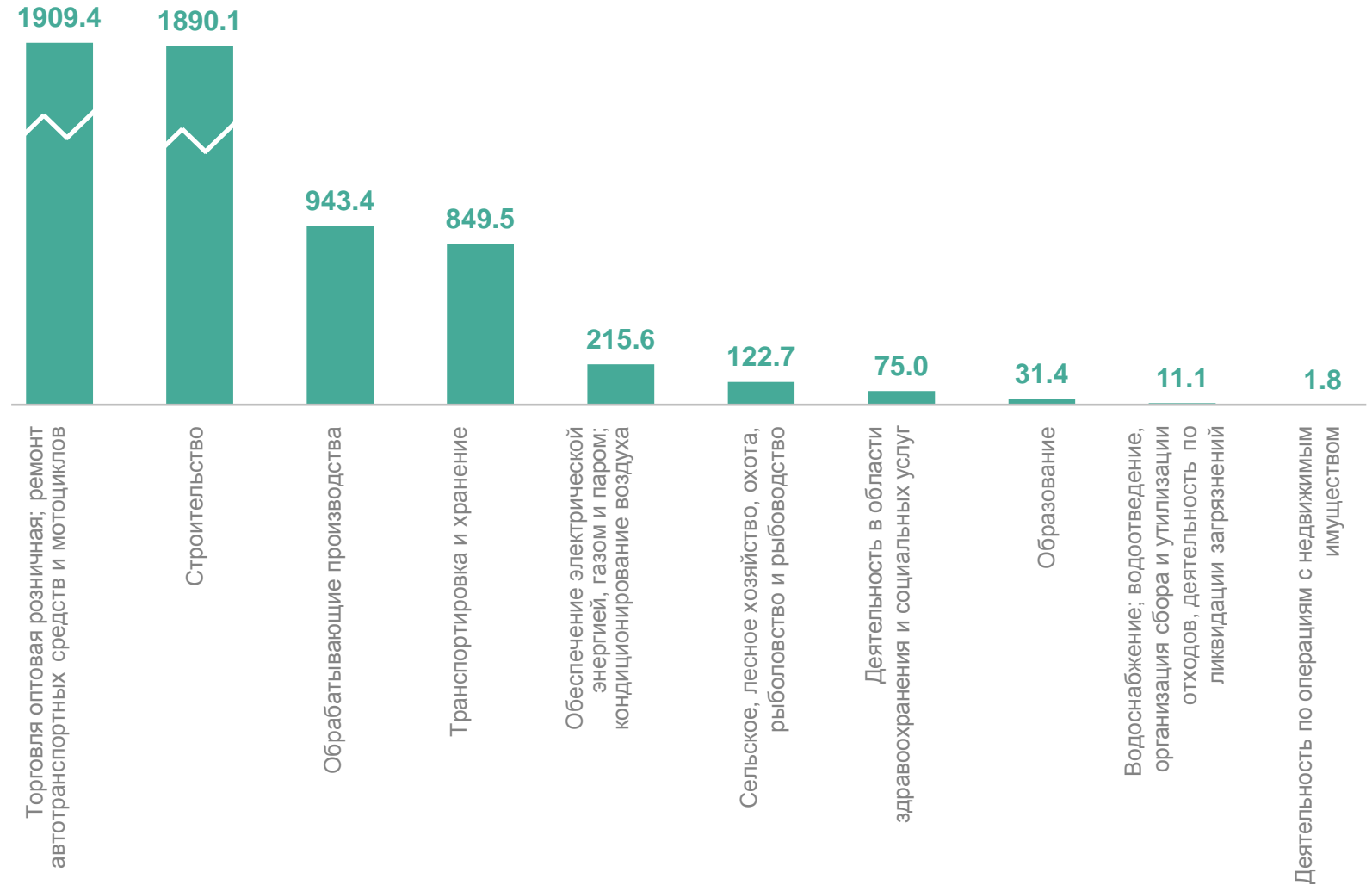


Всего по республике

**6 208,6** млн руб

Темп роста в % к  
соответствующему периоду  
2022 года

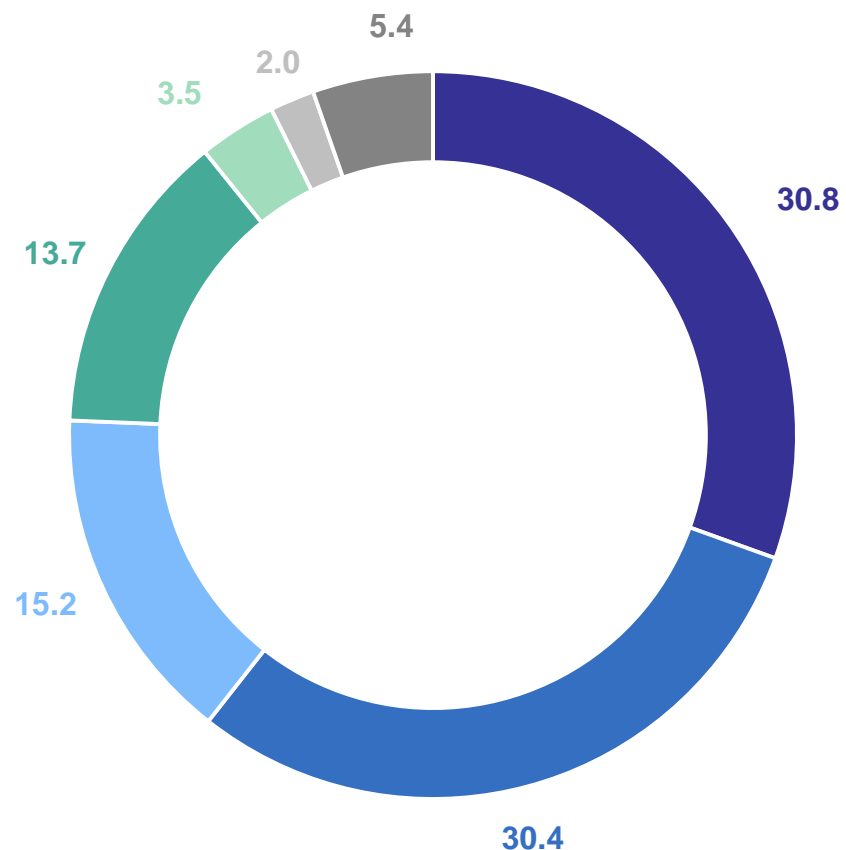
**в 3,3 р.**



# СТРУКТУРА ПРИБЫЛЬНЫХ ОРГАНИЗАЦИЙ

январь 2023 года, в % к общей сумме прибыли прибыльных организаций

ЧЕЧЕНСТАТ



- Торговля оптовая и розничная; ремонт автотранспортных средств и мотоциклов
- Строительство
- Обработывающие производства
- Транспортировка и хранение
- Обеспечение электрической энергией, газом и паром; кондиционирование воздуха
- Сельское, лесное хозяйство, охота, рыболовство и рыбоводство
- Прочие

# УБЫТОК ОРГАНИЗАЦИЙ

январь-декабрь 2023 года

ЧЕЧЕНСТАТ

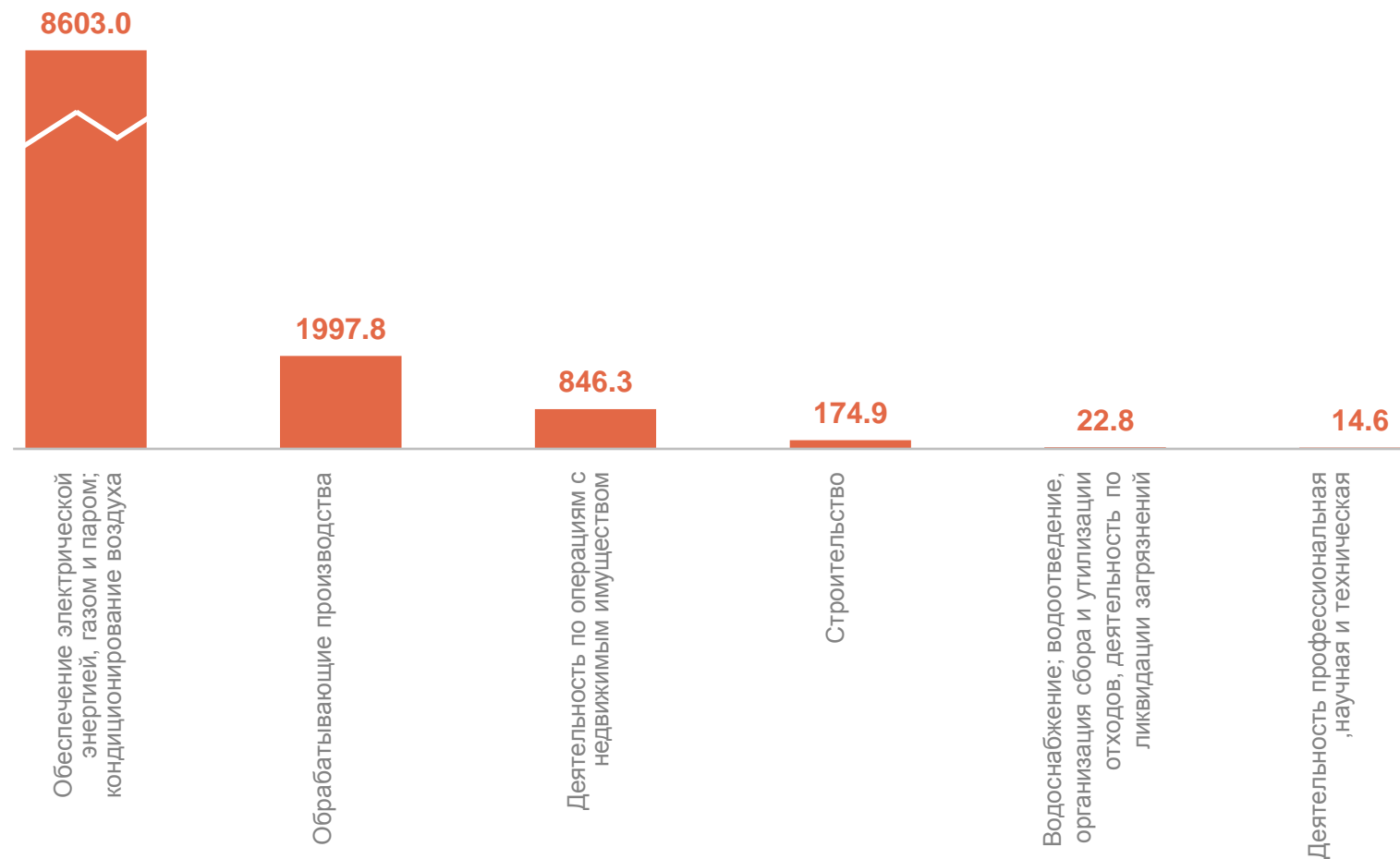


Всего по республике

**12 933,4** млн руб

Темп роста в % к  
соответствующему  
периоду 2022г.

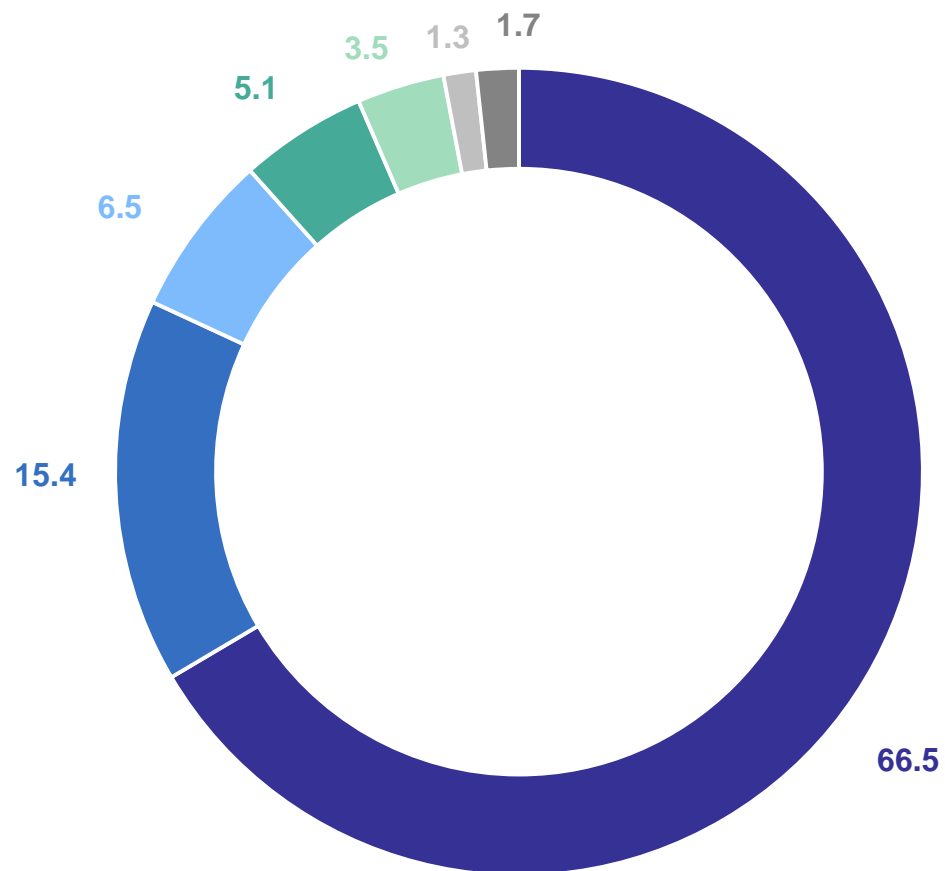
**112,7%**



# СТРУКТУРА УБЫТОЧНЫХ ОРГАНИЗАЦИЙ

январь-декабрь 2023 года, в % к общей убытка убыточных организаций

ЧЕЧЕНСТАТ



- Обеспечение электрической энергией, газом и паром; кондиционирование воздуха
- Обработка и производство
- Деятельность по операциям с недвижимым имуществом
- Транспортировка и хранение
- Строительство
- Торговля оптовая и розничная; ремонт автотранспортных средств и мотоциклов
- Прочие



# ДОЛЯ ПРИБЫЛЬНЫХ ОРГАНИЗАЦИЙ

январь – декабрь 2023 года, в %

ЧЕЧЕНСТАТ



# ДОЛЯ УБЫТОЧНЫХ ОРГАНИЗАЦИЙ

январь – декабрь 2023 года, в %



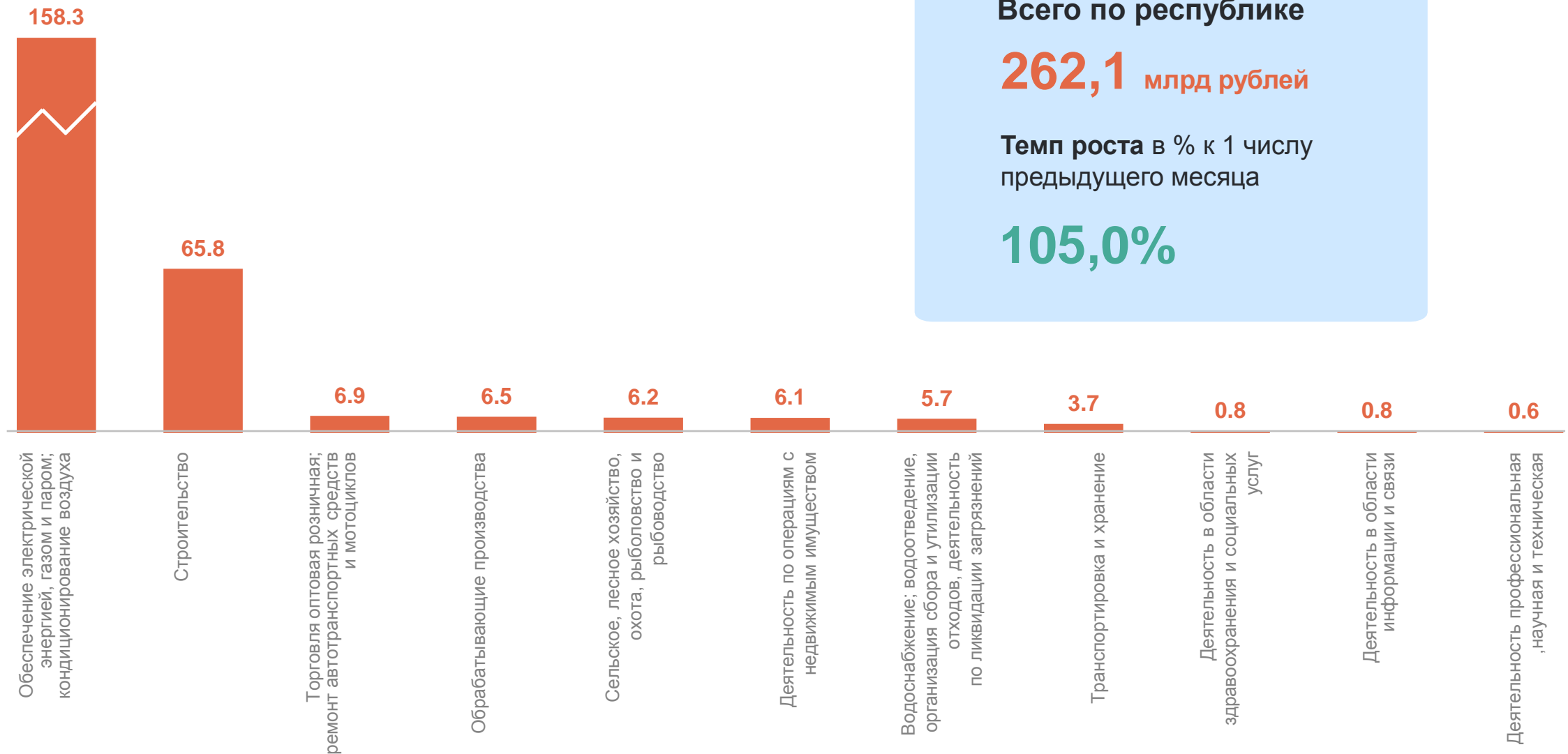
2

Кредиторская и дебиторская  
задолженность организаций

# КРЕДИТОРСКАЯ ЗАДОЛЖЕННОСТЬ ОРГАНИЗАЦИЙ

на конец декабря 2023года, млрд рублей

ЧЕЧЕНСТАТ



Всего по республике

**262,1** млрд рублей

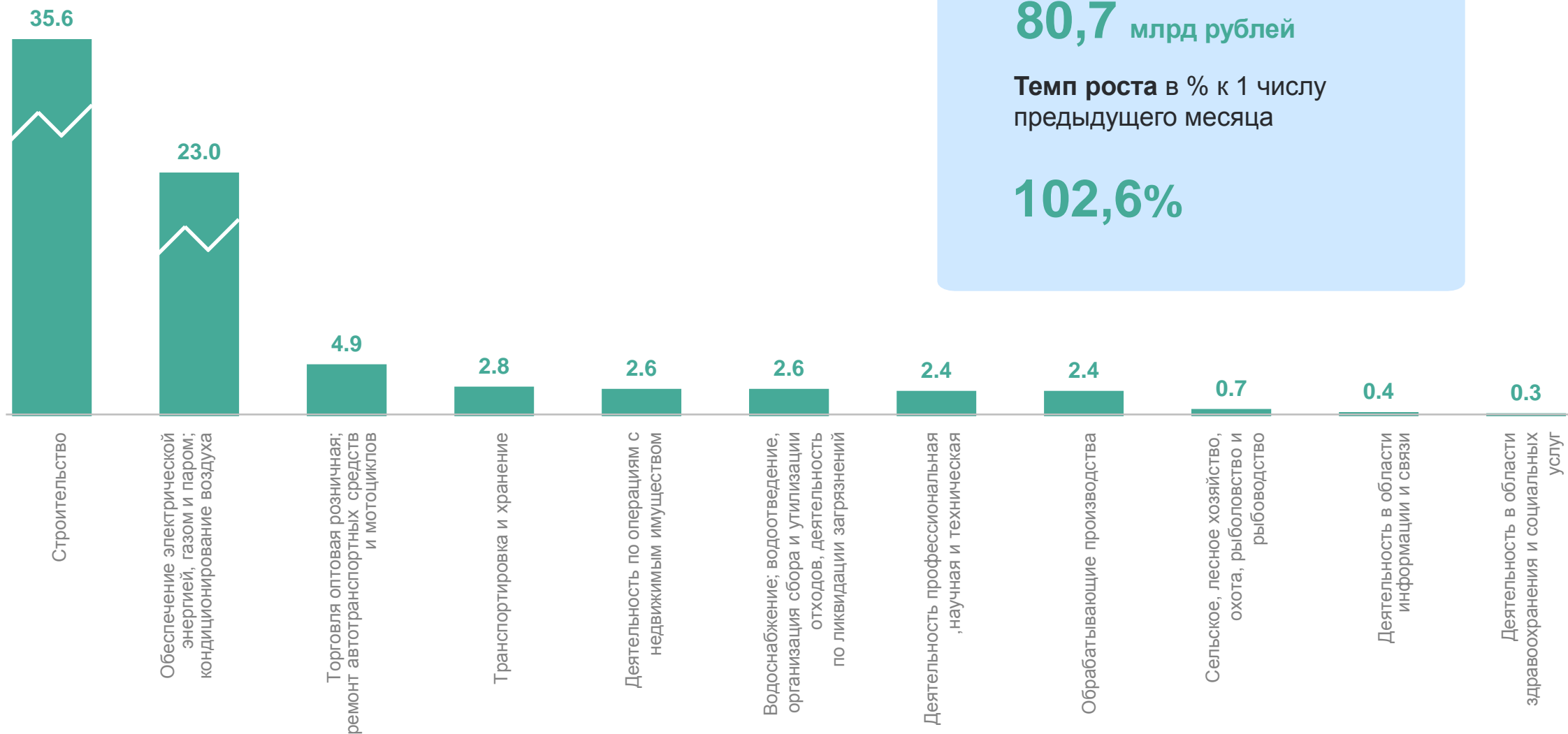
Темп роста в % к 1 числу предыдущего месяца

**105,0%**

# ДЕБИТОРСКАЯ ЗАДОЛЖЕННОСТЬ ОРГАНИЗАЦИЙ

на конец декабря 2023года, млрд рублей

ЧЕЧЕНСТАТ



Всего по республике

**80,7** млрд рублей

Темп роста в % к 1 числу предыдущего месяца

**102,6%**

# ПРОСРОЧЕННАЯ КРЕДИТОРСКАЯ И ДЕБИТОРСКАЯ ЗАДОЛЖЕННОСТЬ

ЧЕЧЕНСТАТ

январь - декабрь 2023 года, в % к общей кредиторской / дебиторской задолженности

КРЕДИТОРСКАЯ ЗАДОЛЖЕННОСТЬ

ДЕБИТОРСКАЯ ЗАДОЛЖЕННОСТЬ

